



# Rapport for 1.tertiaal 2026

Vygruppen



# Vy er et nordisk transportkonsern



## Vy persontog

Omsetning 2025: 8 531 MNOK  
2 459 årsverk



## Gods

Omsetning 2025: 1 371 MNOK  
463 årsverk



## Buss

Omsetning 2025: 9 564 MNOK  
6 516 årsverk



## Flytoget\*

Omsetning 2025: 1 068 MNOK  
314 årsverk



\*Flytoget inkludert i Vygruppen fra 31.mars 2025. Tall på denne siden er for hele året (fra Januar-Desember).

# Nøkkeltall drift og leveranse

	T1 2026	T1 2025	T1 2024
<b>Vygruppen</b>			
Sykefravær siste 12 mnd.	7,5	7,9	8,1
H1 siste 12 mnd. (skader med fravær per mill. arbeidstimer)	7,9	8,7	6,7
<b>Persontog</b>			
Antall togreiser (mill. i Norge)	22,9	22,3	21,3
Produerte setekm. (mill. i Norge)	3 070	3 126	2 994
Total punktlighet (Norge)	88,0 %	88,5 %	84,8 %
<b>Buss</b>			
Antall bussreiser (mill.)	52,8	50,9	49,1
Produerte vognkm. (mill.)	69,8	66,6	66,1
<b>Godstransport</b>			
Antall transporterte TEU (1 000)	127	113	117
Antall netto tonnkm. (mill.)	971	965	962
Punktligheit	73,8 %	73,0 %	N.a
<b>Flytoget*</b>			
Antall togreiser (mill.)	1,6	1,7	1,7
Togsettkm (mill.)	1,8	1,6	1,6
Punktligheit (ankomst til OSL)	88,2 %	91,1 %	88,5 %

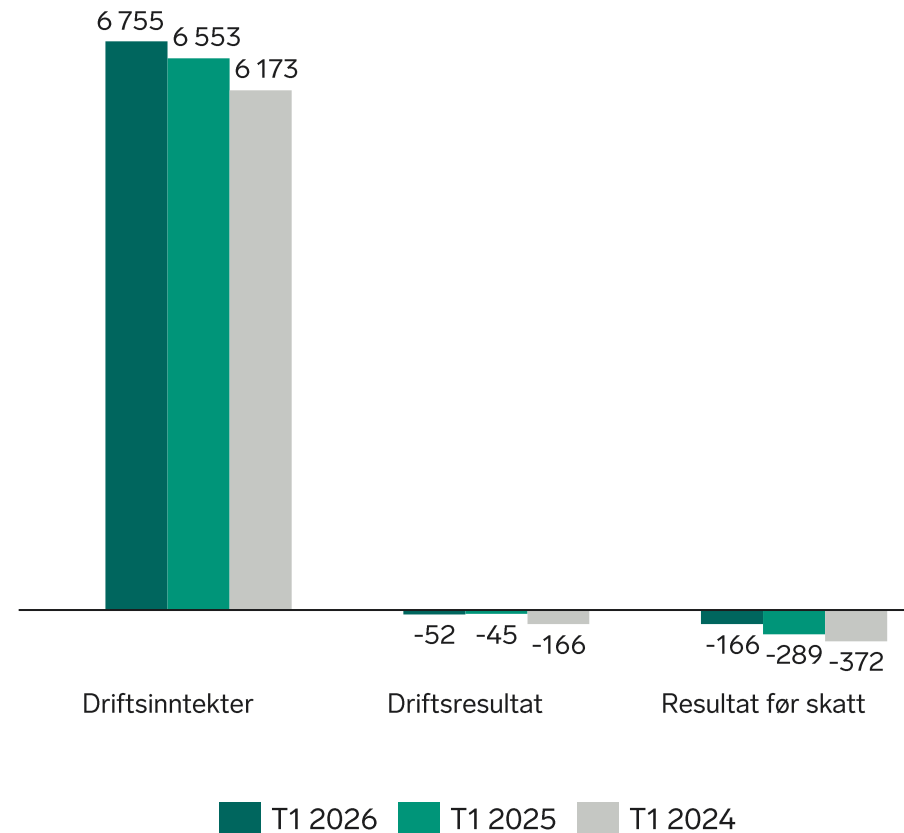
\*Flytoget inkludert i Vygruppen fra 31.mars 2025. Tall på denne siden er for hele tertialet.

# Finansielle nøkkeltall

<b>Alle regnskapstall i MNOK</b>	<b>T1 2026</b>	<b>T1 2025</b>	<b>T1 2024</b>
Driftsinntekter	6 755	6 553	6 173
Driftsresultat	-52	-45	-166
Resultat før skattekostnad	-166	-289	-372
Netto kontantstrøm fra drift	260	989	678
Egenkapitalavkastning (rull. 12 mndr.)	12,0 %	-1,5 %	0,5 %
Egenkapitalandel	18,9 %	16,2 %	14,0 %
NIBD (nominell inkl. netto pensj.gjeld)	10 934	12 179	11 591
Antall årsverk	9 515	9 717	9 503

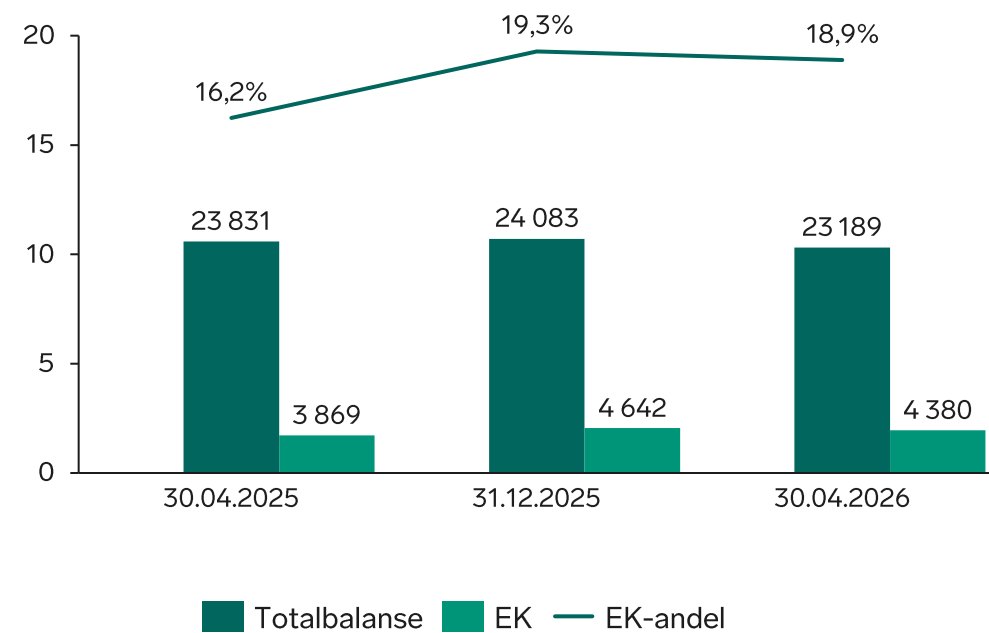
# Konsernet viser positiv utvikling i inntekter og lønnsomhet

MNOK	T1 2026	T1 2025	T1 2024
Driftsinntekter	6 755	6 553	6 173
Driftskostnader	6 796	6 589	6 325
Res. andel i tilkn. selskap/felleskontr. virksomh.	-12	-9	-14
<b>Driftsresultat</b>	<b>-52</b>	<b>-45</b>	<b>-166</b>
Sum finansielle poster	-114	-245	-206
<b>Resultat før skatt</b>	<b>-166</b>	<b>-289</b>	<b>-372</b>
Skattekostnad	33	61	81
<b>Resultat etter skatt</b>	<b>-133</b>	<b>-228</b>	<b>-291</b>

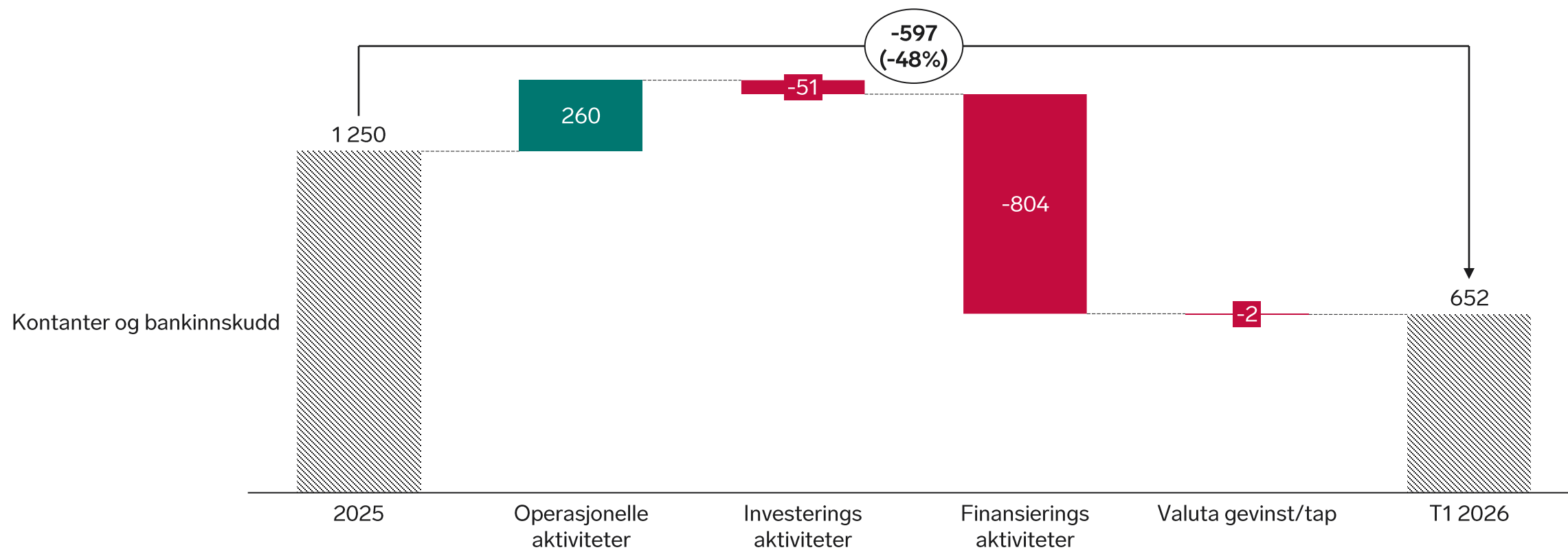


# Balanse

Alle regnskapstall i MNOK	30.04.2026	31.12.2025	30.04.2025
Sum anleggsmidler	16 524	17 021	17 375
Sum omløpsmidler	6 665	7 062	6 457
<b>Sum eiendeler</b>	<b>23 189</b>	<b>24 083</b>	<b>23 831</b>
Sum egenkapital	4 380	4 642	3 869
Sum langsiktig gjeld	12 122	12 631	13 146
Kortsiktig gjeld	6 687	6 810	6 815
<b>Sum gjeld og egenkapital</b>	<b>23 189</b>	<b>24 083</b>	<b>23 831</b>
Netto rentebærende gjeld - inkl. netto pensj.gjeld	10 934	10 870	12 179
Egenkapitalavkastning (ROE)	12,0 %	10,6 %	-1,5 %
Egenkapitalandel	18,9 %	19,3 %	16,2 %



# Endringer i kontanter og bankinnskudd i perioden er på -597 MNOK



# Økonomi og nøkkeltall per segment



## Vy persontog

Alle regnskapstall i MNOK	T1 2026	T1 2025
Antall togreiser (mill. i Norge)	22,9	22,3
Producerte setekm. (mill. i Norge)	3 070	3 126
Driftsinntekter	2 693	2 663
Driftsresultat	48	45
Segmenteiendeler	9 447	9 720
Investeringer	114	29
Total punktlighet (Norge)	88,0 %	88,5 %
Antall årsverk	2 312	2 455



## Buss

Alle regnskapstall i MNOK	T1 2026	T1 2025
Antall bussreiser (mill.)	52,8	50,9
Producerte vognkm. (mill.)	69,8	66,6
Driftsinntekter	3 241	3 080
Driftsresultat	22	34
Segmenteiendeler	9 111	8 867
Investeringer	364	299
Antall årsverk	6 043	6 133



## Gods

Alle regnskapstall i MNOK	T1 2026	T1 2025
Antall transporterte TEU (1 000)	127	113
Antall netto tonnkm. (mill.)	971	965
Driftsinntekter	462	439
Driftsresultat	-26	-47
Segmenteiendeler	1 193	1 209
Investeringer	56	5
Punktlighet	73,8 %	73,0 %
Antall årsverk	444	459



## Flytoget\*

Alle regnskapstall i MNOK	T1 2026	T1 2025
Antall togreiser (mill.)	1,6	1,7
Togsettkm (mill.)	1,8	1,6
Driftsinntekter	347	320
Driftsresultat	-12	-30
Segmenteiendeler	980	1 047
Investeringer	11	371
Punktlighet (ankomst til OSL)	88,2 %	91,1 %
Antall årsverk	311	314

\*Flytoget inkludert i Vygruppen fra 31.mars 2025. Tall på denne siden er for hele tertialet.

# Vy persontog

Alle regnskapstall i MNOK	T1 2026	T1 2025	T1 2024
Antall togreiser (mill. i Norge)	22,9	22,3	21,3
Produerte setekm. (mill. i Norge)	3 070	3 126	2 994
Driftsinntekter	2 693	2 663	2 642
Driftsresultat	48	45	-38
Segmenteiendeler	9 447	9 720	9 663
Investeringer	114	29	42
Total punktlighet (Norge)	88,0 %	88,5 %	84,8 %
Antall årsverk	2 312	2 455	2 460



# Vy buss

<b>Alle regnskapstall i MNOK</b>	<b>T1 2026</b>	<b>T1 2025</b>	<b>T1 2024</b>
Antall bussreiser (mill.)	52,8	50,9	49,1
Produuerte vognkm. (mill.)	69,8	66,6	66,1
Driftsinntekter	3 241	3 080	2 751
Driftsresultat	22	34	-17
Segmenteiendeler	9 111	8 867	7 727
Investeringer	364	299	216
Antall årsverk	6 043	6 133	5 702



# Gods

Alle regnskapstall i MNOK	T1 2026	T1 2025	T1 2024
Antall transporterte TEU (1 000)	127	113	117
Antall netto tonnkm. (mill.)	971	965	962
Driftsinntekter	462	439	433
Driftsresultat	-26	-47	-64
Segmenteiendeler	1 193	1 209	1 414
Investeringer	56	5	14
Punktlighet	73,8 %	73,0 %	N.a
Antall årsverk	444	459	462



# Flytoget

Alle regnskapstall i MNOK	T1 2026	T1 2025	T1 2024
Antall togreiser (mill.)	1,6	1,7	1,7
Togsettkm (mill.)	1,8	1,6	1,6
Driftsinntekter	347	320	314
Driftsresultat	-12	-30	8
Segmenteiendeler	980	1 047	1 776
Investeringer	11	371	72
Punktlighet (ankomst til OSL)	88,2 %	91,1 %	88,5 %
Antall årsverk	311	314	298

\*Flytoget inkludert i Vygruppen fra 31.mars 2025. Tall på denne siden er for hele tertialet.



# Finanskalender

Styrebehandling:	Resultat:
September 2026	Tertialregnskap T2 2026
Februar 2027	Års- og bærekraftsregnskap 2026



Tertialrapporten er i sin helhet publisert på [Vy.no](https://vy.no)